









## SANGUE OCCULTO NELLE FECI

La raccolta va fatta a casa, in appositi contenitori ritirati presso il Centro Prelievi del Policlinico Campus Bio-Medico il giorno prima dell'inizio della raccolta. Per valutare la presenza di sangue occulto nelle feci, vanno raccolti 3 campioni consecutivi (nello stesso giorno o in giorni diversi) in 3 diversi contenitori da conservare in frigo. Terminata la raccolta dei 3 campioni, si portano tutti insieme al Centro Prelievi.

### ISTRUZIONI PER IL PAZIENTE

<p><b>1.</b> Le abbiamo dato un kit composto da un flaconcino e una busta di plastica. Le chiediamo ora di raccogliere un campione di feci. Per raccogliarlo le suggeriamo di usare un contenitore pulito e asciutto.</p>	
<p><b>2.</b> Apra il flaconcino ruotando il tappo.</p>	
<p><b>3.</b> Inserisca e strisci la punta del bastoncino in 3-4 punti diversi delle feci, in maniera che solo una piccola quantità di feci rimanga attaccata alla punta del bastoncino.</p>	
<p><b>4.</b> Metta di nuovo il bastoncino nel flacone.</p>	
<p><b>5.</b> Chiuda bene il tappo.</p>	
<p><b>6.</b> Metta il flacone nell'apposita bustina e lo conservi in frigorifero. Lo riconsegna seguendo le indicazioni che le abbiamo dato quando abbiamo consegnato il flaconcino.</p>	

Le ricordiamo che:

- Prima di fare l'esame può mangiare come al solito;
- Può fare l'esame quando le sono passate le mestruazioni da almeno 3 giorni.